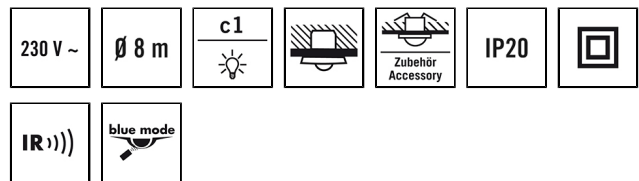


MD-FLAT 360i/8 ROUND WHITE

Номер артикула **GTIN**
EP10427886 4015120427886



Описание изделия

- Дизайнерский датчик движения, дальность действия приibl. 8 м в Ø
- 1 канал, включение/выключение, переключение с прохождением через ноль оптимизировано для светодиодных светильников
- Ведущее устройство/ведомое устройство (параллельное подключение)
- Плоская форма, дизайнерские пластиковые крышки: круглая, белая, возможны разные варианты замены (в качестве альтернативы: стекло, квадратная, черная)

#####

- Переключение с прохождением через ноль
- Простая настройка параметров, дистанционное управление и документирование с помощью ESY-Pep и приложения ESY

Технические характеристики

Общие сведения	
Категория устройства	Потолочный датчик движения
примечания к товару	Пожалуйста, обратите внимание на Заявление о автоматический выключатель в области загрузки продукта.
Пользовательский интерфейс	ИК-пульта ДУ
Возможно дистанционное управление	✓
Соответствие	CE, RoHS, WEEE
Особые примечания к товару	Конфигурирование возможно только через ESY-Pep, ESY-App и пульт дистанционного управления.
Гарантия	5 года
КРЕПЛЕНИЕ	
Тип монтажа	Скрытый монтаж
Место установки	потолок
Монтажные размеры	Глубина монтажа: 24 mm, Ø 60 mm
Тип подключения	штепсельный зажим
Поперечное сечение подключаемого кабеля	1,50 - 2,50 mm ²
КОРПУС	
Примерные	Высота/глубина 30 mm, Ø 94 mm
Масса	83 g
Материал	УФ-стабилизированный поликарбонат
Степень защиты	IP20
Допустимая температура окружающей среды	0 °C...+50 °C
Относительная влажность воздуха	5-93 % без конденсата

Цвет	Белый, по цветовой гамме близок к RAL 9010
Электрическая Исполнение	
система управления	ON/OFF
Класс защиты	II
Номинальное напряжение	230 V / 50 Hz
Потребляемая мощность	0,3 W
Ток включения	78 A / 5 ms
Сенсорная техника	
Угол обнаружения	360°
диапазоном обнаружения поперек	Ø 8 m
диапазоном обнаружения фронтально	Ø 6 m
Угол охвата	вплоть до 50 m ²
Принят. Высота монтажа	2,5 m
макс. Высота монтажа	5 m
Измерение освещенности	Смешанный свет
Яркость	5 - 2000 lx
Количество параллельно подключаемых датчиков	10
КАНАЛЫ (ОСВЕЩЕНИЕ / ОВК)	
Кол-во каналов освещения	1
Кнопочный вход освещение	1
Кнопочный вход ОВК	-
Ведомый вход	-
Режим	Полуавтоматика, полностью автоматический

MD-FLAT 360i/8 ROUND WHITE

Номер артикула **GTIN**
 EP10427886 4015120427886

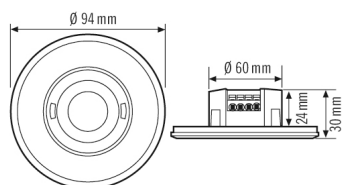
Konstantlichtregelung	–
Канал	C1 Освещение
Функция	Переключение
Разрывная мощность	230 В/50 Гц, 2300 Вт/10 А (cos φ = 1), 1150 ВА/5 А (cos φ = 0,5) 600 W LED

Контакт выключателя	Замыкающий / с потенциалом
Вход выключателя	✓
Импульсная функция	✓
Время ожидания	60 с...30 min (ступенчато регулируемый)

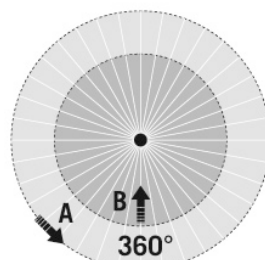
Аксессуары

Обозначение изделия	Номер артикула	GTIN
ESY-Pen	EP10425356	4015120425356
REMOTE CONTROL MDi/PDi	EM10425509	4015120425509
FLAT COVER ROUND WH	EP00007231	4015120007231
FLAT COVER ROUND BK	EP00007279	4015120007279
FLAT COVER ROUND GY	EP00007316	4015120007316
FLAT COVER LARGE ROUND WH	EP10428579	4015120428579
FLAT COVER LARGE ROUND BK	EP10428098	4015120428098
FLAT COVER SQUARE WH	EP00007248	4015120007248
FLAT COVER SQUARE BK	EP00007286	4015120007286
FLAT COVER GLASS ROUND WH	EP00007255	4015120007255
FLAT COVER GLASS ROUND BK	EP00007293	4015120007293
FLAT COVER GLASS ROUND GY	EP00007323	4015120007323
FLAT COVER GLASS SQUARE WH	EP00007262	4015120007262
FLAT COVER GLASS SQUARE BK	EP00007309	4015120007309
BASKET GUARD ROUND LARGE	EM10425608	4015120425608
BASKET GUARD ROUND SMALL	EM10425615	4015120425615
FLAT MOUNTING SET IP20 FM	EP10426889	4015120426889
COMPACT MOUNTING BOX IP20 SM WH	EP10425370	4015120425370
COMPACT MOUNTING BOX IP54 SM WH	EP10425905	4015120425905

Габаритный чертеж



Зоны охвата



диапазоном обнаружения

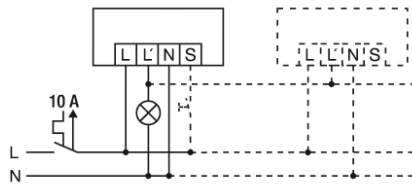
■ Поперечная (A)	Ø 8 m
■ Фронтальная (B)	Ø 6 m

MD-FLAT 360i/8 ROUND WHITE

Номер артикула GTIN

EP10427886 4015120427886

Схема подключения



Стандартная эксплуатация